INSTAPLANER

Verteilerdokumentation

Stromlaufplan und Übersichten

Projektbezeichnung	**Wohnung Becker · UV**
Projektadresse	
Zeichnungsnummer	?
Letzte Änderung	8.11.2026
Firma	E2E Elektro GmbH

Dokumentinhalt

Stromlaufplan	Blatt 2–5
Klemmenbelegungsplan	Blatt 6–8
Sicherungsübersicht	Blatt 9–10
Stromkreisliste	Blatt 11–12

Legende

[P] Projektvorgabe
[S] Standard angenommen – bitte prüfen
? nicht dokumentiert

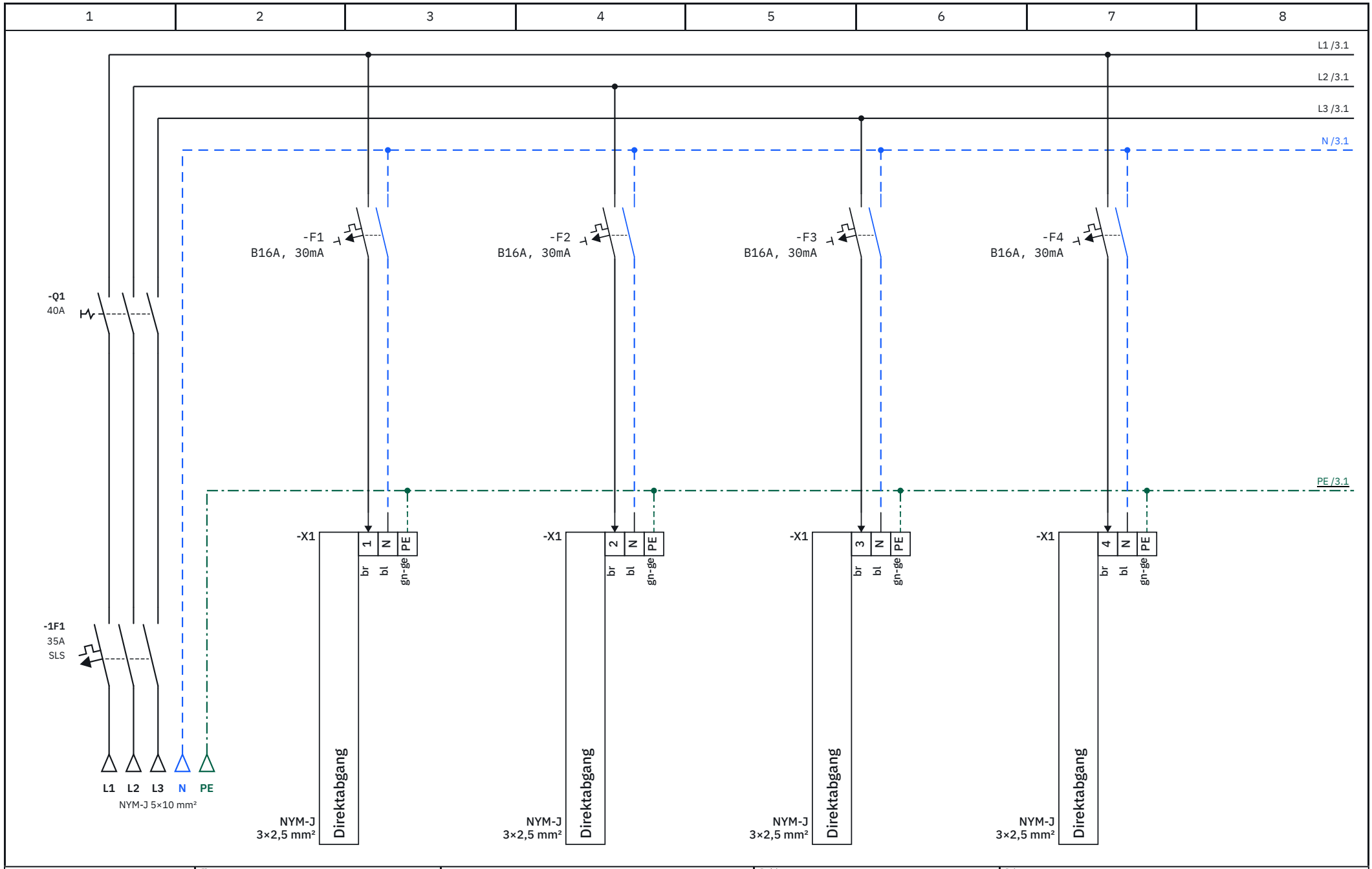

E2E Elektro GmbH

Firma
E2E Elektro GmbH
Teststraße 1, 12345 Teststadt

Legende

[P] Projektvorgabe
[S] Standard angenommen – bitte prüfen
? nicht dokumentiert

Projekt
Wohnung Becker · UV

Dokument
Verteilerdokumentation – Stromlaufplan 230/400 V

Erstellt durch	Genehmigt von	Letzte Änderung
Leerer Account	–	8.11.2026

Zeichnungsnummer	Blatt
?	2 / 12

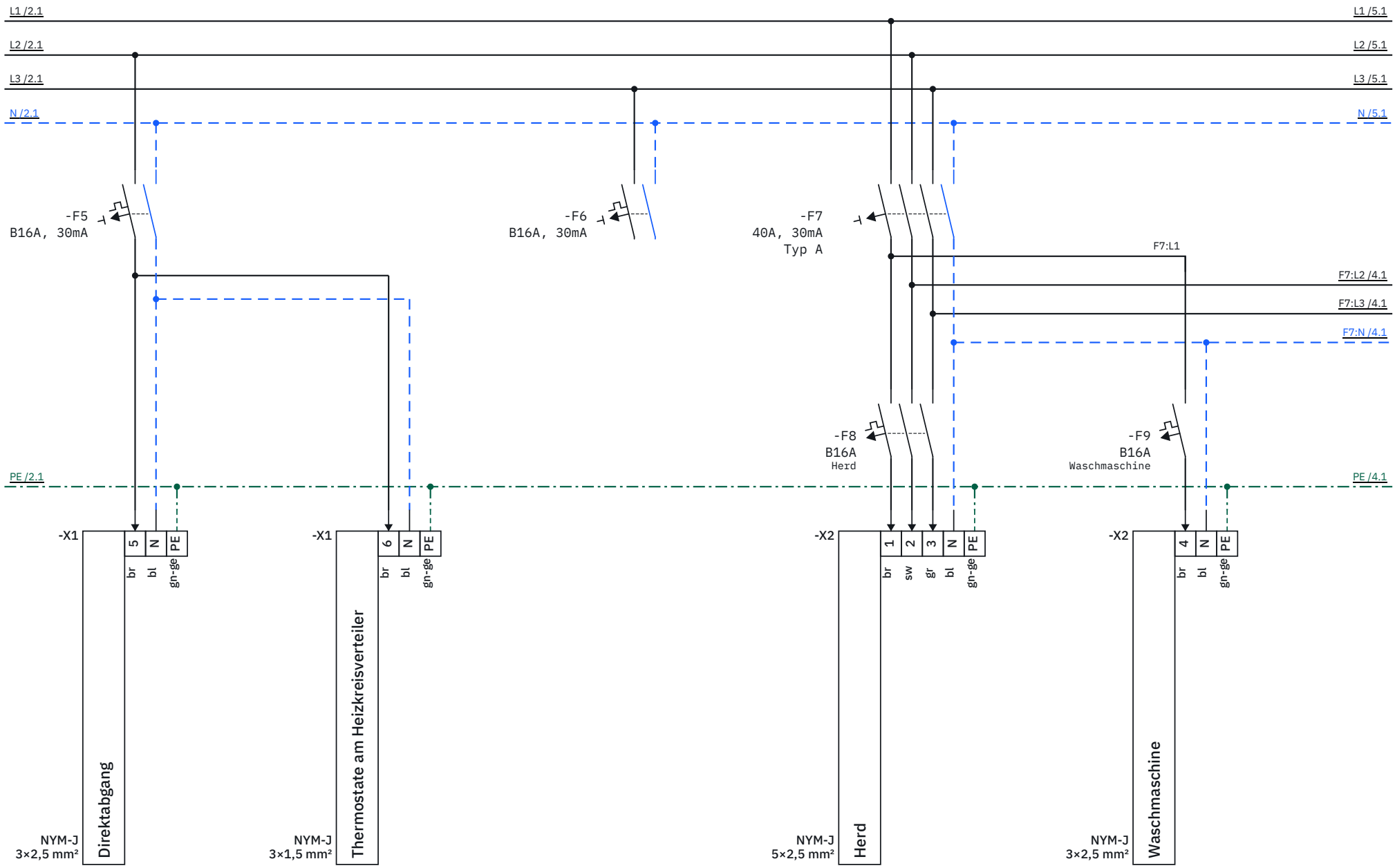

E2E Elektro GmbH

Firma
E2E Elektro GmbH
Teststraße 1, 12345 Teststadt

Legende

[P] Projektvorgabe
[S] Standard angenommen – bitte prüfen
? nicht dokumentiert

Projekt
Wohnung Becker · UV

Dokument
Verteilerdokumentation – Stromlaufplan 230/400 V

Erstellt durch	Genehmigt von	Letzte Änderung
Leerer Account	–	8.11.2026

Zeichnungsnummer	Blatt
?	3 / 12

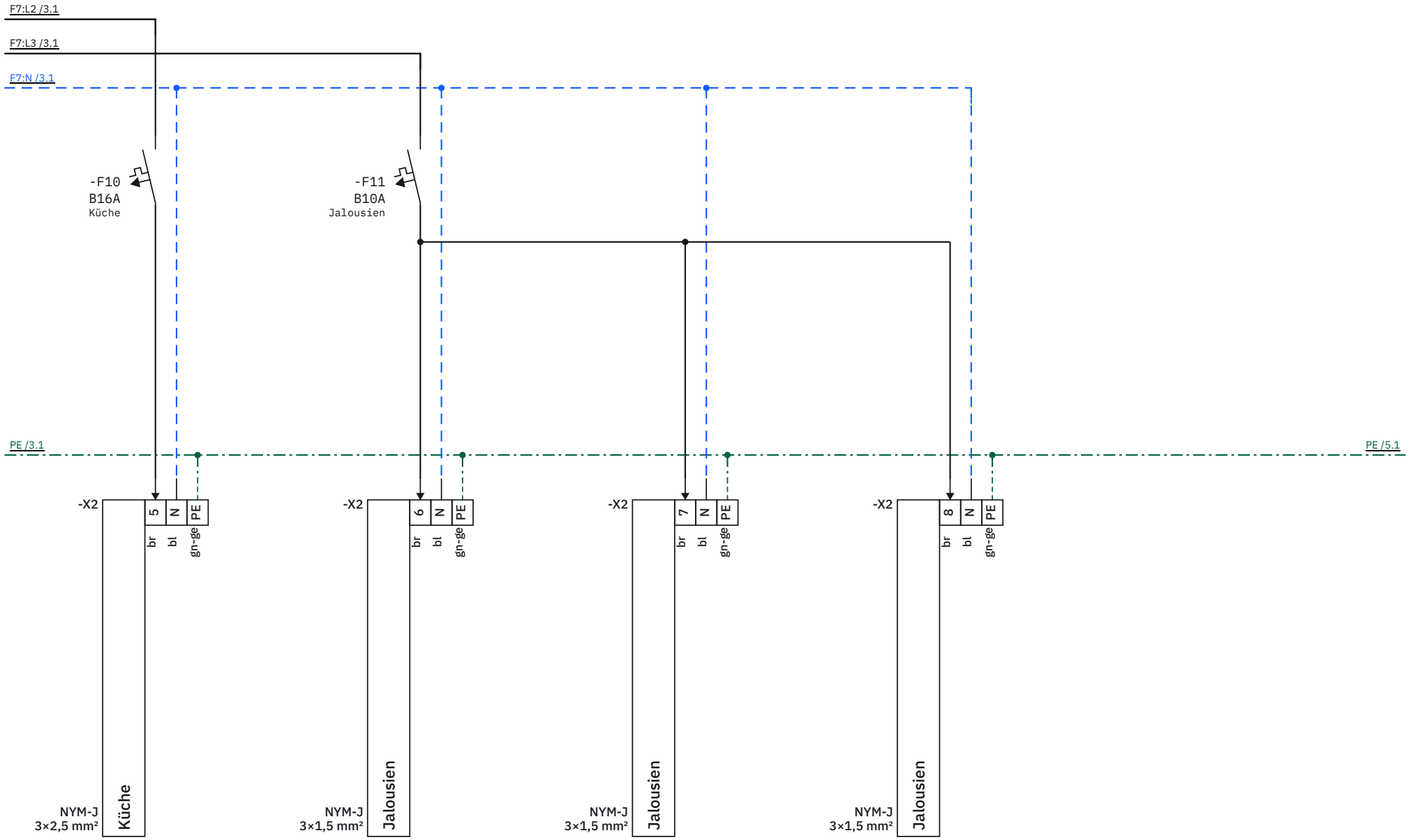

1	2	3	4	5	6	7	8

E2E Elektro GmbH

Firma
E2E Elektro GmbH
Teststraße 1, 12345 Teststadt

Legende
[P] Projektvorgabe
[S] Standard angenommen – bitte prüfen
? nicht dokumentiert

Projekt
Wohnung Becker · UV

Dokument
Verteilerdokumentation – Stromlaufplan 230/400 V

Erstellt durch	Genehmigt von	Letzte Änderung
Leerer Account	–	8.11.2026

Zeichnungsnummer	Blatt
?	4 / 12

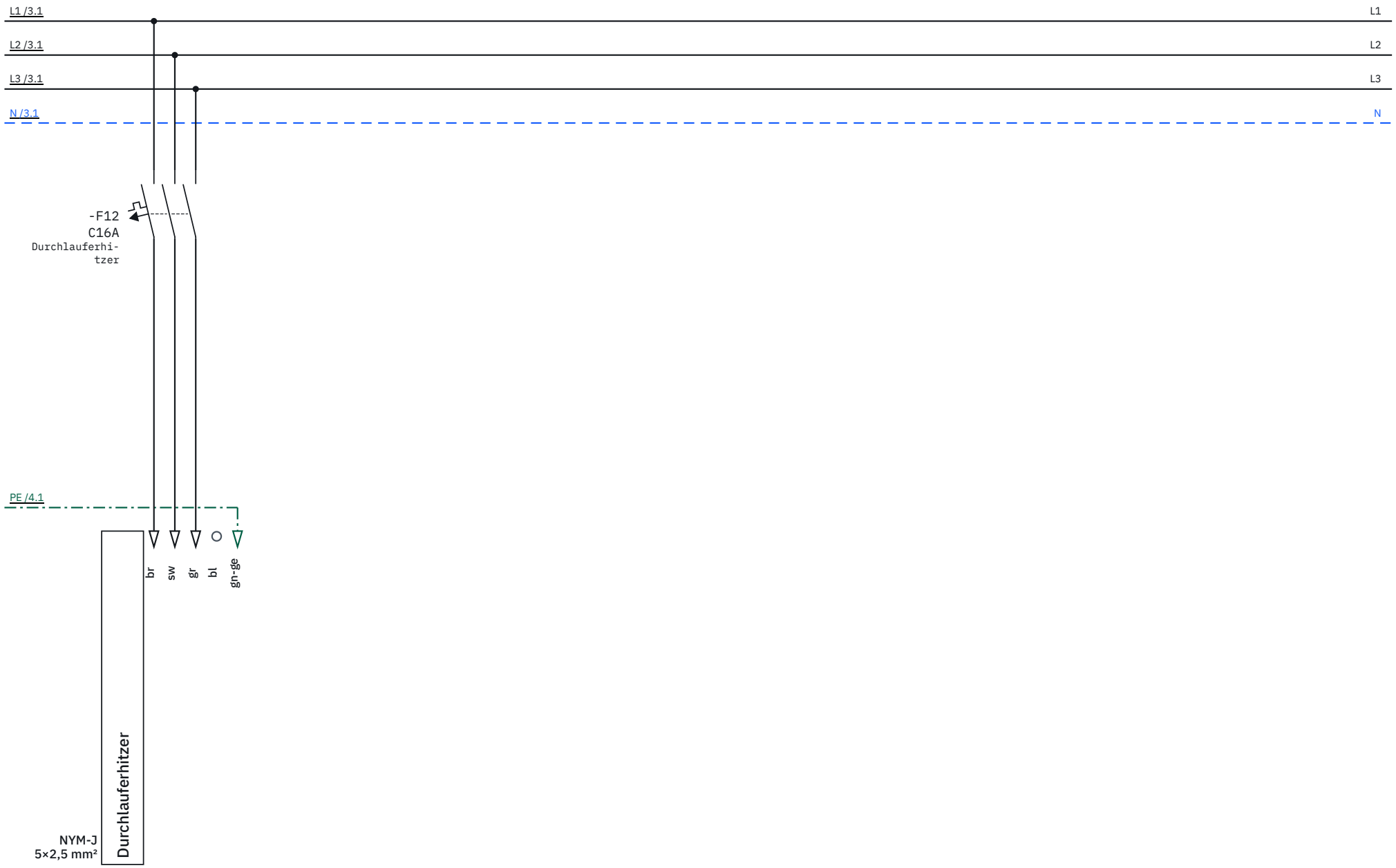

E2E Elektro GmbH

Firma
E2E Elektro GmbH
Teststraße 1, 12345 Teststadt

Legende

[P] Projektvorgabe
[S] Standard angenommen – bitte prüfen
? nicht dokumentiert

Projekt
Wohnung Becker · UV

Dokument
Verteilerdokumentation – Stromlaufplan 230/400 V

Erstellt durch	Genehmigt von	Letzte Änderung
Leerer Account	–	8.11.2026

Zeichnungsnummer	Blatt
?	5 / 12

Klemmleiste -X1

Aus dem aktuellen Plan abgeleitet

Klemme	Anschluss	Stromkreis	Leitung	Ader	Funktion / Hinweis	Blatt
-X1:1	Klemme	-F1 · Direktabgang	NYM-J 3×2,5 mm²	Ader 1 · braun	L1	2
N	Klemme	-F1 · Direktabgang	NYM-J 3×2,5 mm²	Ader 2 · blau	N	2
PE	Klemme	-F1 · Direktabgang	NYM-J 3×2,5 mm²	Ader 3 · grün-gelb	PE	2
-X1:2	Klemme	-F2 · Direktabgang	NYM-J 3×2,5 mm²	Ader 1 · braun	L1	2
N	Klemme	-F2 · Direktabgang	NYM-J 3×2,5 mm²	Ader 2 · blau	N	2
PE	Klemme	-F2 · Direktabgang	NYM-J 3×2,5 mm²	Ader 3 · grün-gelb	PE	2
-X1:3	Klemme	-F3 · Direktabgang	NYM-J 3×2,5 mm²	Ader 1 · braun	L1	2
N	Klemme	-F3 · Direktabgang	NYM-J 3×2,5 mm²	Ader 2 · blau	N	2
PE	Klemme	-F3 · Direktabgang	NYM-J 3×2,5 mm²	Ader 3 · grün-gelb	PE	2
-X1:4	Klemme	-F4 · Direktabgang	NYM-J 3×2,5 mm²	Ader 1 · braun	L1	2
N	Klemme	-F4 · Direktabgang	NYM-J 3×2,5 mm²	Ader 2 · blau	N	2
PE	Klemme	-F4 · Direktabgang	NYM-J 3×2,5 mm²	Ader 3 · grün-gelb	PE	2
-X1:5	Klemme	-F5 · Direktabgang	NYM-J 3×2,5 mm²	Ader 1 · braun	L1	3
N	Klemme	-F5 · Direktabgang	NYM-J 3×2,5 mm²	Ader 2 · blau	N	3
PE	Klemme	-F5 · Direktabgang	NYM-J 3×2,5 mm²	Ader 3 · grün-gelb	PE	3
-X1:6	Klemme	-F5 · Thermostate am Heizkreisverteiler	NYM-J 3×1,5 mm²	Ader 1 · braun	L1	3
N	Klemme	-F5 · Thermostate am Heizkreisverteiler	NYM-J 3×1,5 mm²	Ader 2 · blau	N	3
PE	Klemme	-F5 · Thermostate am Heizkreisverteiler	NYM-J 3×1,5 mm²	Ader 3 · grün-gelb	PE	3

Klemmleiste -X2

Aus dem aktuellen Plan abgeleitet

Klemme	Anschluss	Stromkreis	Leitung	Ader	Funktion / Hinweis	Blatt
-X2:1	Klemme	-F8 · Herd	NYM-J 5×2,5 mm²	Ader 1 · braun	L1	3
-X2:2	Klemme	-F8 · Herd	NYM-J 5×2,5 mm²	Ader 2 · schwarz	L2	3
-X2:3	Klemme	-F8 · Herd	NYM-J 5×2,5 mm²	Ader 3 · grau	L3	3
N	Klemme	-F8 · Herd	NYM-J 5×2,5 mm²	Ader 4 · blau	N	3
PE	Klemme	-F8 · Herd	NYM-J 5×2,5 mm²	Ader 5 · grün-gelb	PE	3
-X2:4	Klemme	-F9 · Waschmaschine	NYM-J 3×2,5 mm²	Ader 1 · braun	L1	3
N	Klemme	-F9 · Waschmaschine	NYM-J 3×2,5 mm²	Ader 2 · blau	N	3
PE	Klemme	-F9 · Waschmaschine	NYM-J 3×2,5 mm²	Ader 3 · grün-gelb	PE	3
-X2:5	Klemme	-F10 · Küche	NYM-J 3×2,5 mm²	Ader 1 · braun	L1	4
N	Klemme	-F10 · Küche	NYM-J 3×2,5 mm²	Ader 2 · blau	N	4
PE	Klemme	-F10 · Küche	NYM-J 3×2,5 mm²	Ader 3 · grün-gelb	PE	4
-X2:6	Klemme	-F11 · Jalousien	NYM-J 3×1,5 mm²	Ader 1 · braun	L1	4
N	Klemme	-F11 · Jalousien	NYM-J 3×1,5 mm²	Ader 2 · blau	N	4
PE	Klemme	-F11 · Jalousien	NYM-J 3×1,5 mm²	Ader 3 · grün-gelb	PE	4
-X2:7	Klemme	-F11 · Jalousien	NYM-J 3×1,5 mm²	Ader 1 · braun	L1	4
N	Klemme	-F11 · Jalousien	NYM-J 3×1,5 mm²	Ader 2 · blau	N	4
PE	Klemme	-F11 · Jalousien	NYM-J 3×1,5 mm²	Ader 3 · grün-gelb	PE	4
-X2:8	Klemme	-F11 · Jalousien	NYM-J 3×1,5 mm²	Ader 1 · braun	L1	4
N	Klemme	-F11 · Jalousien	NYM-J 3×1,5 mm²	Ader 2 · blau	N	4
PE	Klemme	-F11 · Jalousien	NYM-J 3×1,5 mm²	Ader 3 · grün-gelb	PE	4

Direktanschlüsse

Aus dem aktuellen Plan abgeleitet

Klemme	Anschluss	Stromkreis	Leitung	Ader	Funktion / Hinweis	Blatt
–	Direktanschluss	-F12 · Durchlauferhitzer	NYM-J 5×2,5 mm²	Ader 1 · braun	L1	5
–	Direktanschluss	-F12 · Durchlauferhitzer	NYM-J 5×2,5 mm²	Ader 2 · schwarz	L2	5
–	Direktanschluss	-F12 · Durchlauferhitzer	NYM-J 5×2,5 mm²	Ader 3 · grau	L3	5
–	Direktanschluss	-F12 · Durchlauferhitzer	NYM-J 5×2,5 mm²	Ader 4 · blau	Reserve	5
–	Direktanschluss	-F12 · Durchlauferhitzer	NYM-J 5×2,5 mm²	Ader 5 · grün-gelb	PE	5

Sicherungsübersicht

Wohnung Becker · UV · Schutzgeräte, Leitungen und Stromlaufplanblätter

Kennzeichen	Gerät / Kennwerte	Bereich / Verwendung	Leitung	Zugehöriger FI	Planblatt
-F1	FI/LS · B16 A / 30 mA · Typ A · 2-polig	Wohnzimmer · Direktabgang	NYM-J 3×2,5 mm²	FI/LS integriert	Blatt 2
-F2	FI/LS · B16 A / 30 mA · Typ A · 2-polig	Schlafzimmer · Direktabgang	NYM-J 3×2,5 mm²	FI/LS integriert	Blatt 2
-F3	FI/LS · B16 A / 30 mA · Typ A · 2-polig	Kinderzimmer · Direktabgang	NYM-J 3×2,5 mm²	FI/LS integriert	Blatt 2
-F4	FI/LS · B16 A / 30 mA · Typ A · 2-polig	Bad · Direktabgang	NYM-J 3×2,5 mm²	FI/LS integriert	Blatt 2
-F5	FI/LS · B16 A / 30 mA · Typ A · 2-polig	Flur · Direktabgang	NYM-J 3×2,5 mm²	FI/LS integriert	Blatt 3
-F5	FI/LS · B16 A / 30 mA · Typ A · 2-polig	Wohnzimmer, Schlafzimmer, Kinderzimmer, Bad · Thermostate am Heizkreisverteiler	NYM-J 3×1,5 mm²	FI/LS integriert	Blatt 3
-F6	FI/LS · B16 A / 30 mA · Typ A · 2-polig	Bezeichnung offen	—	FI/LS integriert	Blatt 3

Aus dem aktuellen Plan abgeleitet. — = keine Angabe im Plan.

Sicherungsübersicht

Wohnung Becker · UV · Schutzgeräte, Leitungen und Stromlaufplanblätter

Kennzeichen	Gerät / Kennwerte	Bereich / Verwendung	Leitung	Zugehöriger FI	Planblatt
-F7	FI · 40 A / 30 mA · Typ A · 4-polig	Bezeichnung offen	—	—	Blatt 3
-F8	LS · B16 A · 3-polig	Herd	NYM-J 5×2,5 mm²	-F7	Blatt 3
-F9	LS · B16 A · 1-polig	Waschmaschine	NYM-J 3×2,5 mm²	-F7	Blatt 3
-F10	LS · B16 A · 1-polig	Küche	NYM-J 3×2,5 mm²	-F7	Blatt 4
-F11	LS · B10 A · 1-polig	Wohnzimmer · Jalousien	NYM-J 3×1,5 mm²	-F7	Blatt 4
-F11	LS · B10 A · 1-polig	Schlafzimmer · Jalousien	NYM-J 3×1,5 mm²	-F7	Blatt 4
-F11	LS · B10 A · 1-polig	Kinderzimmer · Jalousien	NYM-J 3×1,5 mm²	-F7	Blatt 4
-F12	LS · C16 A · 3-polig	Küche · Durchlauferhitzer	NYM-J 5×2,5 mm²	—	Blatt 5

Aus dem aktuellen Plan abgeleitet. — = keine Angabe im Plan.

Stromkreisliste

Wohnung Becker · UV · Zuordnung der Sicherungen und Verbraucher

Kennzeichen	Raum / Bereich	Versorgt	Zugehöriger FI
-F1	Wohnzimmer	Direktabgang	FI/LS integriert
-F2	Schlafzimmer	Direktabgang	FI/LS integriert
-F3	Kinderzimmer	Direktabgang	FI/LS integriert
-F4	Bad	Direktabgang	FI/LS integriert
-F5	Flur	Direktabgang	FI/LS integriert
-F5	Wohnzimmer, Schlafzimmer, Kinderzimmer, Bad	Thermostate am Heizkreisverteiler	FI/LS integriert
-F6	—	Bezeichnung offen	FI/LS integriert
-F8	—	Herd	-F7
-F9	—	Waschmaschine	-F7
-F10	—	Küche	-F7

Aus dem aktuellen Plan abgeleitet. — = keine Angabe im Plan.

Stromkreisliste

Wohnung Becker · UV · Zuordnung der Sicherungen und Verbraucher

Kennzeichen	Raum / Bereich	Versorgt	Zugehöriger FI
-F11	Wohnzimmer	Jalousien	-F7
-F11	Schlafzimmer	Jalousien	-F7
-F11	Kinderzimmer	Jalousien	-F7
-F12	Küche	Durchlauferhitzer	—

Aus dem aktuellen Plan abgeleitet. — = keine Angabe im Plan.